





**TÜRKİYE
BASKETBOL
FEDERASYONU**






**TBF YÖNETİCİ EĞİTİMİ İÇİN
E-DEVLET CEZA BİLGİ FORMU REHBERİ**


1. ADIM



 **e-Devlet Kapısı** Kimlik Doğrulama Sistemi



Giriş Yapılacak Adres www.turkiye.gov.tr
Giriş Yapılacak Uygulama **e-Devlet Kapısı**



 e-Devlet Şifresi  Mobil İmza  e-İmza  T.C. Kimlik Kartı  İnternet Bankacılığı

T.C. Kimlik Numaranızı ve e-Devlet Şifrenizi kullanarak kimliğiniz doğrulandıktan sonra işleminize kaldığınız yerden devam edebilirsiniz.
 e-Devlet Şifresi Nedir, Nasıl Alınır?

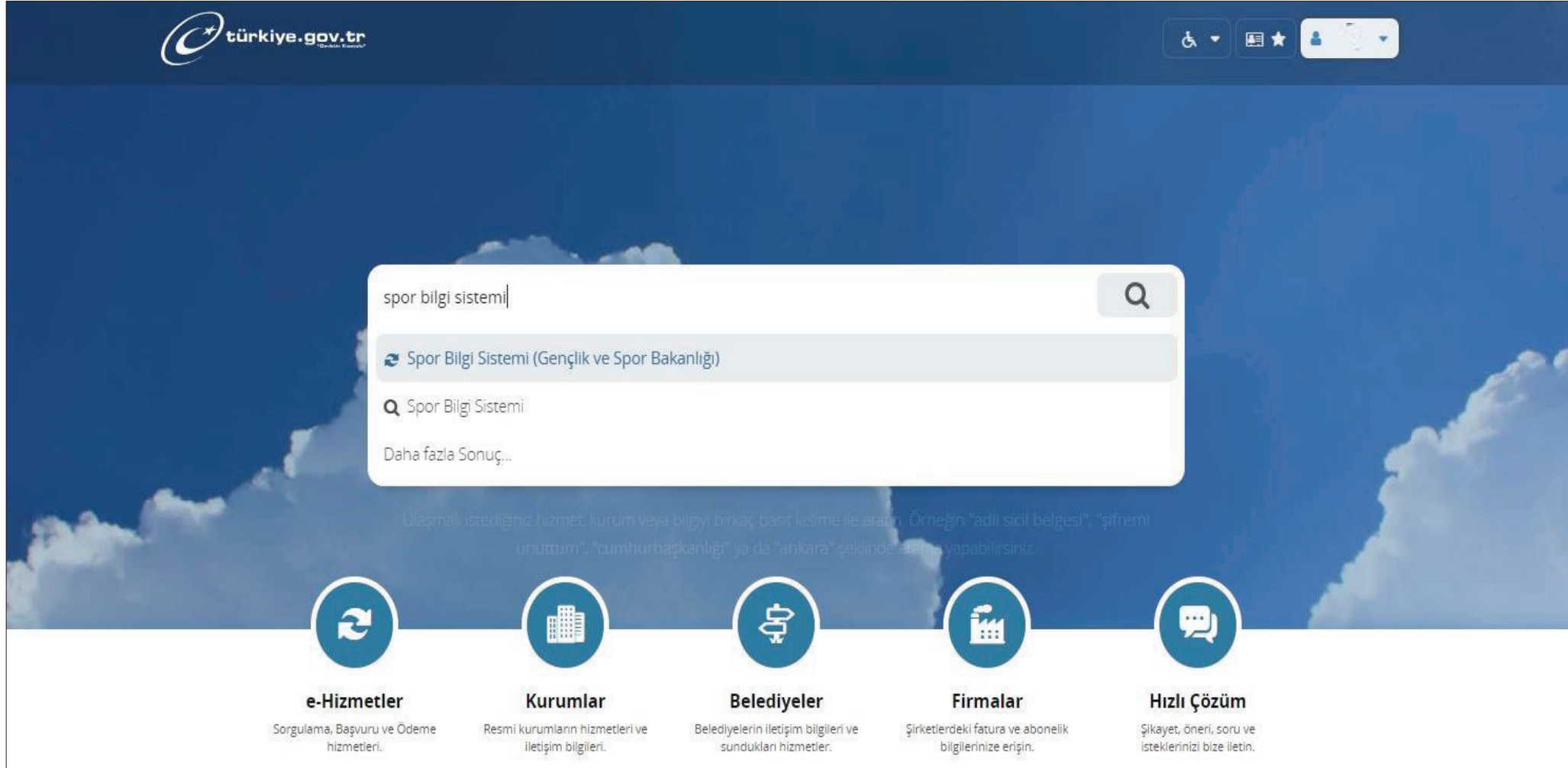
* T.C. Kimlik No  Sanal Klavye  Yazarken Gizle

* e-Devlet Şifresi  Sanal Klavye  Şifremi Unuttum

© 2018, Ankara - Tüm Hakları Saklıdır Gizlilik ve Güvenlik Hızlı Çözüm Merkezi

İnternet tarayıcınızı kullanarak www.turkiye.gov.tr adresinden e-Devlet kapısı uygulamasına giriniz.

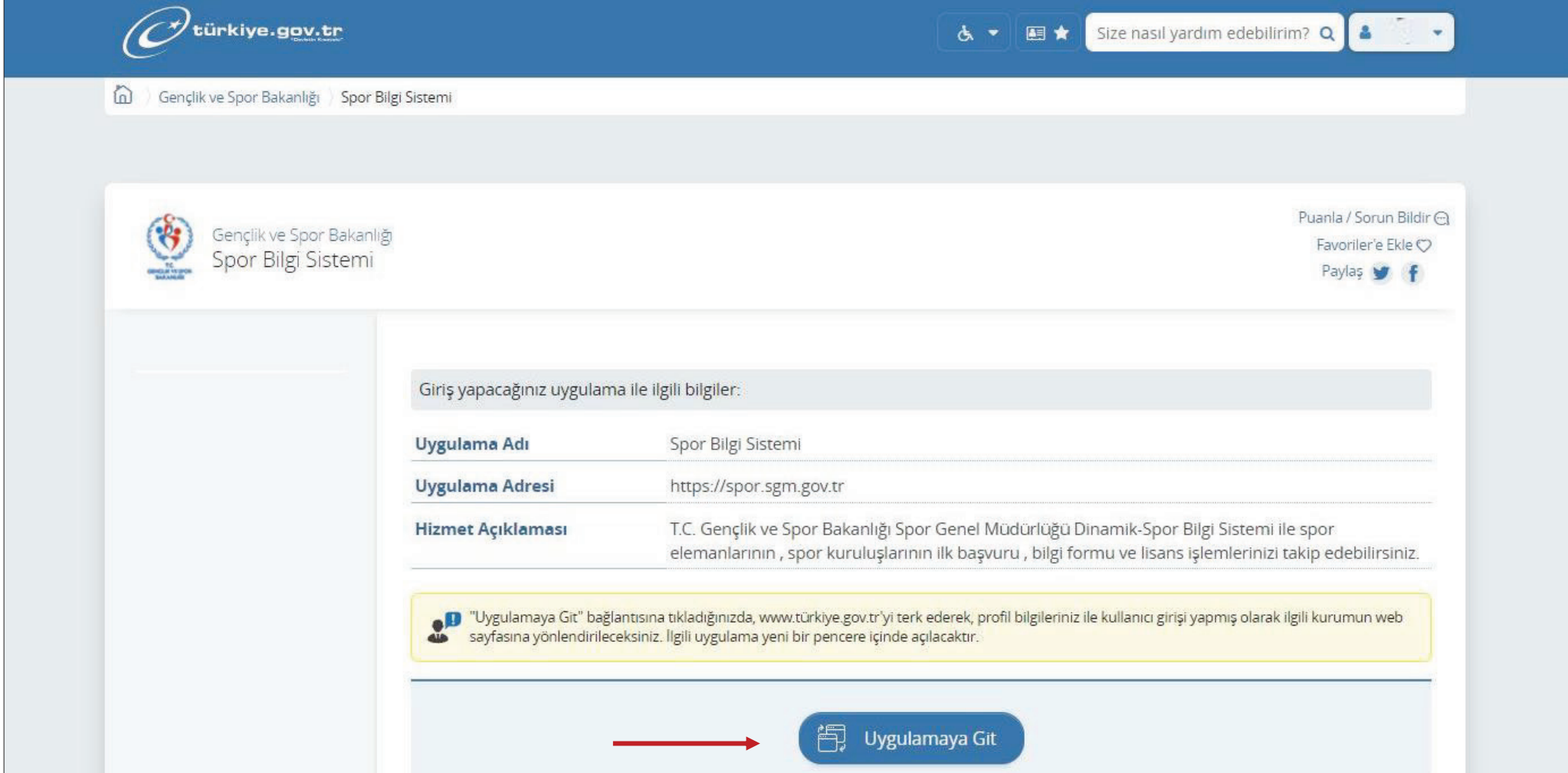
2. ADIM



The screenshot shows the Türkiye.gov.tr website interface. At the top left is the logo and text 'türkiye.gov.tr'. At the top right are icons for accessibility, a star, and a user profile. A search bar in the center contains the text 'spor bilgi sistemi' and a magnifying glass icon. Below the search bar, a dropdown menu shows the search results: 'Spor Bilgi Sistemi (Gençlik ve Spor Bakanlığı)', 'Spor Bilgi Sistemi', and 'Daha fazla Sonuç...'. Below the search bar, there is a blue banner with white text: 'Ulaşmak istediğiniz hizmet, kurum veya bilgiyi birkaç basit kelime ile aratın. Örneğin "adli sicil belgesi", "şifreli onurttım", "cumhurbaşkanlığı" ya da "ankara" şeklinde arama yapabilirsiniz.' Below the banner are five circular icons representing different services: 'e-Hizmetler' (Sorgulama, Başvuru ve Ödeme hizmetleri), 'Kurumlar' (Resmi kurumların hizmetleri ve iletişim bilgileri), 'Belediyeler' (Belediyelerin iletişim bilgileri ve sundukları hizmetler), 'Firmalar' (Şirketlerdeki fatura ve abonelik bilgilerinize erişin), and 'Hızlı Çözüm' (Şikayet, öneri, soru ve isteklerinizi bize iletin).

E-devlet uygulaması ana ekranında **Spor Bilgi Sistemi** yazınız.

3. ADIM



The screenshot shows the Türkiye.gov.tr website interface. The header includes the Türkiye.gov.tr logo and navigation options. The main content area displays the 'Gençlik ve Spor Bakanlığı Spor Bilgi Sistemi' page. A table provides details about the application, including its name, address, and service description. A yellow callout box contains a warning message about the application's behavior. At the bottom, a blue button labeled 'Uygulamaya Git' is highlighted with a red arrow.

türkiye.gov.tr

Gençlik ve Spor Bakanlığı Spor Bilgi Sistemi

Gençlik ve Spor Bakanlığı Spor Bilgi Sistemi

Puanla / Sorun Bildir

Favoriler'e Ekle

Paylaş

Giriş yapacağınız uygulama ile ilgili bilgiler:

Uygulama Adı	Spor Bilgi Sistemi
Uygulama Adresi	https://spor.sgm.gov.tr
Hizmet Açıklaması	T.C. Gençlik ve Spor Bakanlığı Spor Genel Müdürlüğü Dinamik-Spor Bilgi Sistemi ile spor elemanlarının , spor kuruluşlarının ilk başvuru , bilgi formu ve lisans işlemlerinizi takip edebilirsiniz.

"Uygulamaya Git" bağlantısına tıkladığınızda, www.türkiye.gov.tr'yi terk ederek, profil bilgileriniz ile kullanıcı girişi yapmış olarak ilgili kurumun web sayfasına yönlendirileceksiniz. İlgili uygulama yeni bir pencere içinde açılacaktır.

Uygulamaya Git

Açılan sayfada **“Uygulamaya git”** butonunu tıklayınız.

4. ADIM

 T.C. GENÇLİK VE SPOR BAKANLIĞI

SPOR
bilgi sistemi

İŞLEM MENÜSÜ

- Bekleyen İşlemler
- Başvurular
- Kulüp İşlemleri
- Sportif Yetenek Taraması
- Sporcu
- Spor Elemanı
- Özel Spor Tesisleri
- İzin İşlemleri
- Ceza Bilgi Formu**
- Uluslararası Organizasyon
- E-İmza
- Antrenman
- SEM Başvuru
- Okul Sporları
- Üniversite Sporları
- Sağlık İşlemleri

Etkinlikler

Etkinlik bulunamadı...

6,90MN Sporcu Lisansı	2,48MN Okul Sporları Lisansı + Oyuncu Kartı
18,44B Üniversite Sporcu Kartı	21,42B Spor Kulübü ve Spor A.Ş.
306,01B Antrenör Belgesi	3,36MN Taranan Yetenek

Spor Bilgi Sistemi ana sayfasında “**Ceza Bilgi Formu**” butonunu seçerek işleminizi tamamlayabilirsiniz.